

VECTIS JUROS REAL - FII

VCJR11

O Fundo aplica em Certificados de Recebíveis Imobiliários ("CRI"), Letras de Crédito Imobiliário ("LCI"), Letras Hipotecárias ("LH") e outros ativos financeiros imobiliários.

O VCJR11 paga rendimentos mensais a seus cotistas e busca acompanhar a rentabilidade da NTN-B + 1 a 3% a.a.

Patrimônio líquido

R\$ 1,15 Bi

Cota patrimonial em 30/04/2021

R\$ 99,07

Número de cotistas

6639

Dividendos a pagar em 13/05/2021

R\$ 0,75/cota

Rentabilidade líquida equivalente a **360% do CDI no período**

NOTA DO GESTOR

Prezados cotistas,

A distribuição do Fundo referente ao mês de abril será de R\$ 0,75 por cota (considerando as cotas emitidas na 1ª e 2ª emissões) e será paga em 13 de maio. Esse valor representa uma rentabilidade líquida, isenta de imposto de renda para pessoas físicas, de 360% da taxa DI no período para a cota média de 1ª emissão de R\$ 100,23 e de 359% da taxa DI no período para a cota média de 2ª emissão de R\$ 100,52.

Essa rentabilidade provém de uma carteira de ativos imobiliários saudáveis, sem inadimplência e sem eventos adversos em suas operações e suas garantias, que vem se beneficiando da aceleração da inflação nesses primeiros meses de 2021 – a inflação medida pelo IPCA, que corrige monetariamente a maior parte dos ativos da carteira do VCJR11, em conjunto com uma taxa de juros pré-definida, saiu de 0,25% em janeiro, para 0,86% em fevereiro e atingiu 0,93% em março.

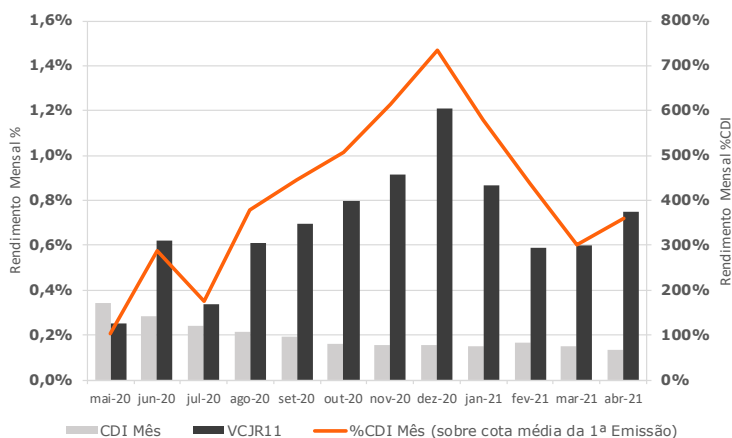
O VCJR11 teve a oferta de sua 2ª emissão de cotas encerrada em março. Os recursos dessa oferta estão sendo alocados em operações imobiliárias selecionadas pelo time de gestão da Vectis. Uma parte relevante dos recursos foi alocada no mês passado e estamos com mais cinco operações em fase de estruturação. Nossa expectativa é que esses investimentos sejam concluídos durante o mês de maio. Em paralelo, a equipe da Vectis continua avaliando diversas oportunidades de investimento, algumas em fase avançada de negociação, a fim de reduzir ainda mais a parcela de recursos aplicados em ativos de liquidez.

Em função do processo de alocação em andamento houve uma diminuição temporária dos rendimentos mensais em relação ao potencial do Fundo. No entanto, o VCJR11 vem recuperando seu potencial de distribuição de dividendos com os novos investimentos em CRI que estão sendo realizados. Além do incremento na rentabilidade, esses investimentos também beneficiarão o Fundo com uma maior diversificação geográfica e setorial de sua carteira.

Em relação ao mercado imobiliário, continuamos otimistas, vista a variação positiva dos preços de venda dos imóveis nos últimos 12 meses de 3,99% pelo índice Fipezap. São Paulo, onde está a maior exposição do Fundo, é um dos Estados que mais contribuíram para esse aumento, com variação de 4,27%. De acordo com a ABRAINC, o número de lançamentos e vendas aumentou 16,5% entre novembro/20 e janeiro/21 quando comparado com o trimestre anterior. Esse aumento refletiu no número de empregos no setor de construção civil que apresentou aumento de 264% no primeiro trimestre de 2021 quando comparado com o mesmo período do ano passado e demonstra a importância do setor na retoma da economia do País e a sua resiliência mesmo em momentos de crise.

Permanecemos dedicados ao monitoramento dos ativos da carteira e à identificação de novas oportunidades de investimentos.

RENDIMENTOS DISTRIBUÍDOS



*Fonte: B3, Vectis.

Rendimentos em abr/21

distribuição de **R\$ 0,75** por cota
equivalente a **360%** do CDI*

*Rendimento líquido da Cota Média de 1ª Emissão, isento de IR para pessoa física

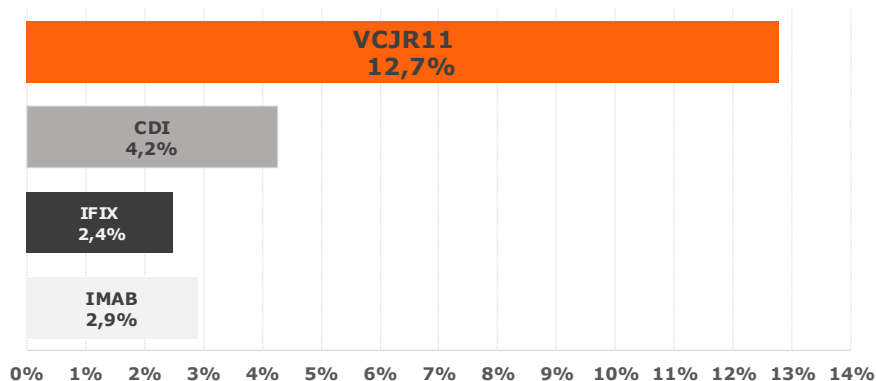
Mês	Dividendo por cota	Taxa DI	Cota Média de 1ª Emissão: R\$ 100,23			Cota Média de 2ª Emissão ² : R\$ 100,52		
			Fundo	% DI	% DI Gross-up ¹	Fundo	% DI	% DI Gross-up ¹
abr/21	0,75	0,21%	0,75%	360%	424%	0,75%	359%	422%
mar/21	0,60	0,20%	0,60%	302%	355%	0,60%	301%	354%
fev/21	0,59	0,13%	0,59%	438%	515%	0,59%	436%	513%
jan/21	0,87	0,15%	0,87%	581%	683%	0,87%	578%	680%
dez/20	1,21	0,16%	1,21%	734%	864%	-	-	-
nov/20	0,92	0,15%	0,92%	614%	722%	-	-	-
out/20	0,80	0,16%	0,80%	508%	598%	-	-	-
set/20	0,70	0,16%	0,70%	445%	523%	-	-	-
ago/20	0,61	0,16%	0,61%	381%	448%	-	-	-
jul/20	0,34	0,19%	0,34%	175%	205%	-	-	-
jun/20	0,62	0,22%	0,62%	277%	325%	-	-	-
mai/20	0,25	0,24%	0,25%	106%	124%	-	-	-

¹ Considera uma alíquota de IR de 15%

² Referente à 2ª Emissão de cotas do Fundo.

RETORNO ACUMULADO

Rentabilidade acumulada do VCJR11 e indicadores desde 31/10/2019, considerando reinvestimento dos valores distribuídos mensalmente, à cota de fechamento de mercado vigente na data do pagamento dos rendimentos.

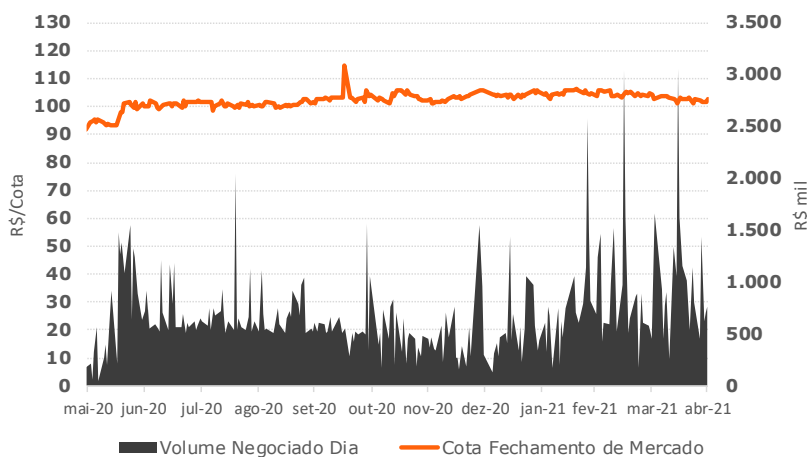


NEGOCIAÇÃO E LIQUIDEZ

A negociação das cotas do Fundo no mercado secundário da B3 teve início no dia 28 de janeiro de 2020. Em abril de 2021, foram negociadas 201.727 cotas, totalizando um volume de negociação de aproximadamente R\$ 20,7 milhões. O volume médio de negociações diárias foi de aproximadamente R\$ 1.034.877,78.

Volume médio diário negociação
R\$ 1.034.877,78
 Total cotas negociadas
201.727
 Cota Fechamento em 30/04/2021
R\$ 103,00

Mês base: abril 2021
 Fonte: B3, Vectis



*Fonte: B3

RESUMO CONTÁBIL

DRE Gerencial (R\$ milhares)	mai/20	jun/20	jul/20	ago/20	set/20	out/20	nov/20	dez/20	jan/21	fev/21	mar/21	abr/21
Total de receitas	2.405	4.442	3.325	4.618	4.942	5.509	6.435	8.859	8.370	7.754	8.880	10.340
Receita CRI	1.896	1.613	2.033	4.618	4.815	4.970	6.102	7.858	7.967	7.746	7.332	10.298
Receita Renda Fixa	510	2.829	1.292	-	127	206	-	667	-	8	565	20
Outras Receitas	-	-	-	-	-	333	333	333	402	-	982	22
Despesas com IR	(115)	(636)	(291)	0	(26)	(41)	0	(134)	0	0	(127)	(4)
Despesas Fundo	(756)	(819)	(911)	(858)	(849)	(819)	(785)	(866)	(984)	(1.048)	(1.731)	(1.511)
Reserva	(77)	668	(106)	(188)	0	0	(283)	(125)	(53)	0	0	(122)
Lucro líquido	1.458	3.655	2.018	3.573	4.068	4.649	5.368	7.734	7.334	6.705	7.021	8.703
Lucro por cota	0,25	0,62	0,34	0,61	0,70	0,80	0,92	1,21	0,87	0,59	0,60	0,75
*Rendimento por cota	0,25	0,62	0,34	0,61	0,70	0,80	0,92	1,21	0,87	0,59	0,60	0,75

*Valor pago aos cotistas a título de distribuição de rendimentos.

RESUMO DA CARTEIRA

Duration
3,8
 anos

Prazo Médio

4,5
 anos

Yield Médio Curva
*(Inflação+)**
4,7%
 a.a.

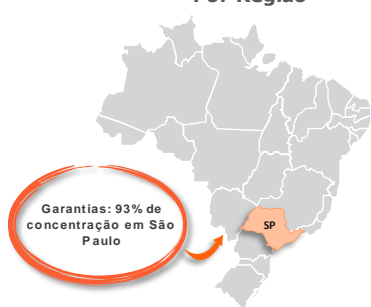
Yield Médio MTM
*(Inflação+)**
5,2%
 a.a.

*Líquido da taxa de administração.

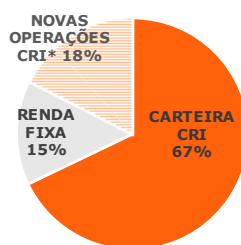
 Os dados são baseados na carteira do Fundo. Para mais informações, consultar o link do site: <https://www.vectis.com.br/fundo-investimento-imobiliario/>

ALOCÇÃO DE PORTFÓLIO

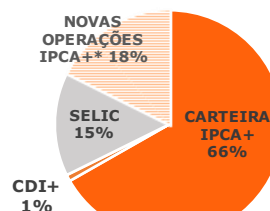
Por Região



Por Tipo de Ativo



Por Indexador



Fonte: Vectis

*NOVAS OPERAÇÕES: Operações em fase final de diligência, a serem aplicadas em breve com o recurso em RF/Selic

CARTEIRA DE ATIVOS

nº	Ativo	Emissor	Devedor / Ativo Imobiliário	Cód. CETIP	Taxa de Aquisição	Índice	Duration	Valor Mercado	Concentração
1	CRI	True	Desenv. Ed. Residencial AAA	19K0093569	8,00%	IPCA +	3,19	20.178.619	1,8%
2	CRI	True	Desenv. Ed. Residencial AAA	19K0093591	8,00%	IPCA +	3,19	20.178.619	1,8%
3	CRI	True	Desenv. Ed. Residencial AAA	19K0093603	8,00%	IPCA +	3,19	20.178.619	1,8%
4	CRI	True	Desenv. Ed. Residencial AAA	19K0093608	8,00%	IPCA +	3,19	20.178.619	1,8%
5	CRI	True	Desenv. Ed. Residencial AAA	19K0093963	8,00%	IPCA +	3,19	20.178.619	1,8%
6	CRI	True	Desenv. Ed. Residencial AAA	19K0093990	8,00%	IPCA +	3,19	20.178.619	1,8%
7	CRI	Fortesec	Olímpia Park	20A0813348	8,00%	IPCA +	2,06	3.328.584	0,3%
8	CRI	Fortesec	Olímpia Park	20A0813344	13,00%	IPCA +	2,06	2.221.483	0,2%
9	CRI	Vert	Home-Equity (Creditas)	20B0849733	5,22%	IPCA +	5,38	6.021.608	0,5%
10	CRI	Vert	Home-Equity (Creditas)	20B0850705	7,27%	IPCA +	5,01	1.100.048	0,1%
11	CRI	True	Desenv. Misto Nações Unidas AAA	20B0929306	8,00%	IPCA +	3,38	56.740.118	4,9%
12	CRI	True	Desenv. Misto Nações Unidas AAA	20B0929384	8,00%	IPCA +	3,38	56.740.118	4,9%
13	CRI	Travessia	PPP Habitacional	20C0139730	6,00%	IPCA +	6,15	46.049.082	4,0%
14	CRI	Travessia	PPP Habitacional	20C0139788	6,00%	IPCA +	6,15	46.049.082	4,0%
15	CRI	HabitaSec	Even	18C0765059	3,80%	CDI +	0,77	5.993.941	0,5%
16	CRI	True	Tecnisa	20E1000795	7,25%	IPCA +	2,46	28.073.870	2,4%
17	CRI	True	Tecnisa	20E1000787	7,25%	IPCA +	2,46	28.073.870	2,4%
18	CRI	RB Sec	Cyrela	20G0855350	3,91%	IPCA +	3,46	49.238.963	4,3%
19	CRI	RB Sec	Cyrela	20G0855277	3,91%	IPCA +	3,46	49.238.963	4,3%
20	CRI	Gaia	Home-Equity (CashMe)	20H0794682	5,00%	IPCA +	3,12	40.117.488	3,5%
21	CRI	RB Sec	Votorantim Cimentos	21C0483517	4,47%	IPCA +	8,60	29.503.499	2,6%
22	CRI	Isec	Gafisa	21C0732722	6,25%	IPCA +	3,63	84.116.742	7,3%
23	CRI	Isec	Gafisa	21C0731446	6,25%	IPCA +	3,63	84.116.742	7,3%
24	CRI	True	Moura Dubeux	21C0793197	6,00%	IPCA +	3,27	42.360.759	3,7%
25	RF	Compromissada	Compromissada Over			Selic		1.577.609	0,1%
26	RF	Tesouro	LFT			Selic		57.612.773	5,0%
27	RF	Tesouro	LFT (Recursos da 2ª Emissão de Cotas ¹)			Selic		108.595.231	9,4%
28	Caixa							107.063	0,0%
	NOVAS OPERAÇÕES ²		Novo Ativo 1			NOVOS ATIVOS IPCA+		75.000.000	6,5%
	NOVAS OPERAÇÕES ²		Novo Ativo 2			NOVOS ATIVOS IPCA+		55.000.000	4,8%
	NOVAS OPERAÇÕES ²		Novo Ativo 3			NOVOS ATIVOS IPCA+		40.000.000	3,5%
	NOVAS OPERAÇÕES ²		Novo Ativo 4			NOVOS ATIVOS IPCA+		21.500.000	1,9%
	NOVAS OPERAÇÕES ²		Novo Ativo 5			NOVOS ATIVOS IPCA+		10.000.000	0,9%
TOTAL								1.149.549.348	100%

¹ Referente à 2ª Emissão de cotas do Fundo.

² Novas Operações: Operações em fase final de diligência, a serem aplicadas em breve com o recurso em RF/Selic

RESUMO DOS ATIVOS

Desenvolvimento Residencial AAA no Shopping JK para aluguel



- **Concentração:** 10,8%
- **Juros:** IPCA + 8%
- **LTV:** 85%¹
- **Data Venc. Operação:** nov/2026

Nota¹: LTV Inicial apenas com CEPACs. Projeto será vinculado após aprovação prefeitura.

Garantias:

- ✓ CF de CEPACs Faria Lima;
- ✓ Fiança Acionista;
- ✓ AF de Cotas (SPE proprietária do Imóvel – a ser constituída);
- ✓ AF de Imóvel (terreno e unidades autônomas – a ser constituída).



Vila Olímpia
São Paulo/SP

Olímpia Park



- **Concentração:** 0,5%
- **Juros:** IPCA + 10%¹
- **LTV:** 40% na sênior e 58% na sub²
- **Data Venc. Operação:** fev/2026

Nota¹: Combinação das séries sênior e subordinada.
Nota²: LTV máximo é 77% em ambas as séries.

Garantias:

- ✓ CF Fluxo de Recebíveis (VPL mínimo de 130% do saldo devedor);
- ✓ AF de Ações Devedora;
- ✓ Fiança Acionistas;
- ✓ Fundo de Reserva (2 PMTs).



Olimpia/SP

Home Equity



- **Concentração:** 0,6%
- **Juros:** IPCA + 5,5%¹
- **LTV:** Aprox. 37%
- **Data Venc. Operação:** fev/2035

Nota¹: Combinação das séries sênior e mezanino.
Nota²: 67,9% da carteira é constituída de imóveis localizados no Estado de SP, sendo 37% na cidade de SP.

Garantias:

- ✓ AF de Imóveis;
- ✓ Índices de Cobertura mínimos para séries sênior e mezanino.



São Paulo/SP² – 37%
Demais cidades/SP – 31%
Outras localidades – 32%

PPP Habitacional - Condomínio Júlio Prestes¹



- **Concentração:** 8,0%
- **Juros:** IPCA + 6%
- **LTV:** < 2%
- **Data Venc. Operação:** jan/2036

Nota¹: Foto Ilustrativa. Condomínio entregue em 2018.

Garantias:

- ✓ Fiança CPP (6 PMTs), garantida por penhor de cotas de Fundo DI no Banco do Brasil;
- ✓ Penhor sobre Fluxo de recebíveis de contratos imobiliários da CDHU.



Júlio Prestes
São Paulo/SP

Desenvolvimento Misto AAA nas Nações Unidas para aluguel



- **Concentração:** 9,8%
- **Juros:** IPCA + 8%
- **LTV:** 100% a 50%¹
- **Data Venc. Operação:** mar/2027

Nota¹: LTV Inicial considera só seguro. Projeto será vinculado após andamento de obras com redução do LTV para 50%.

Garantias:

- ✓ Fiança Acionistas;
- ✓ CF de Seguro Pagamento – Seguradora de 1ª Linha (100% do saldo devedor);
- ✓ AF de Participação (SCP proprietária do Imóvel);
- ✓ AF de Cotas (SPE proprietária do Imóvel - a ser constituída);
- ✓ AF de Imóvel (terreno e unidades autônomas – a ser constituída);
- ✓ CF de Direitos Creditórios (a ser constituída).



Granja Julieta
São Paulo/SP

RESUMO DOS ATIVOS

EVEN - Financiamento de projetos



- **Concentração:** 0,5%
- **Juros:** CDI + 3,8%
- **LTV:** Aprox. 85%¹
- **Data Venc. Operação:** nov/2022

Nota¹: Não considera lançamentos futuros das garantidoras.

Garantias:

- ✓ Fiança de 4 SPEs proprietárias dos projetos: Mofarrej, Fasano Itaim, Alto Vila Madalena e Vista Alto da Lapa.



São Paulo/SP

Tecnisa - Financiamento de projetos



- **Concentração:** 4,8%
- **Juros:** IPCA + 7,3%
- **LTV:** 74%
- **Data Venc. Operação:** mai/2025

Garantias:

- ✓ AF de Cotas (SPE proprietária do Jardim das Perdizes – 135% do saldo devedor);
- ✓ Fundo de Reserva (cash colateral, se necessário).



Jardim das Perdizes
São Paulo/SP

Cyrela - Financiamento de projetos



- **Concentração:** 8,6%
- **Juros:** IPCA + 3,9%
- **LTV:** 45,6%
- **Data Venc. Operação:** abr/2025

Garantias:

- ✓ AF de cotas de SPE (projeto residencial).



Moema
São Paulo/SP

CashMe - Home Equity



- **Concentração:** 3,5%
- **Juros:** IPCA + 5,0% (série sênior)
- **LTV:** 52,31%
- **Data Venc. Operação:** dez/2028

Nota¹: 74% da carteira é de imóveis localizados no Estado de SP, sendo 54% na cidade de SP.

Garantias:

- ✓ AF de Imóveis;
- ✓ Série Subordinada - 30% da emissão.



São Paulo/SP¹ – 54%
Demais cidades/SP – 20%
Outras localidades – 26%

Votorantim Cimentos



- **Concentração:** 2,6%
- **Juros:** IPCA + 4,4657%
- **Data Venc. Operação:** fev/2033

Garantias:

- ✓ Garantia corporativa da Votorantim Cimentos



Pulverizado

RESUMO DOS ATIVOS

Gafisa Propriedades – Hotel Fasano Itaim e Studios



- **Concentração:** 14,6%
- **Juros:** IPCA + 6,25%
- **LTV:** Mínimo de 70%
- **Data Venc. Operação:** mar/2028

Garantias:

- ✓ Alienação fiduciária de cotas e cessão fiduciária dos rendimentos dos fundos de investimento que detém as unidades hoteleiras e studios, fundo de reserva e aval da Gafisa S.A.



São Paulo/SP

Moura Dubeux – Estoque residencial e corporativo



- **Concentração:** 3,7%
- **Juros:** IPCA + 6,0%
- **LTV:** 70%
- **Data Venc. Operação:** mar/2025

Garantias:

- ✓ Alienação fiduciária de imóveis
- ✓ Fundo de reserva e de despesas



Maceió/AL, Salvador/BA,
Caruaru/PE e Fortaleza/CE

CARACTERÍSTICAS DO FUNDO

Nome	Vectis Juros Real Fundo de Investimento Imobiliário - FII
Tipo de Fundo e Prazo	Fundo imobiliário fechado, de prazo indeterminado.
CNPJ	32.400.250/0001-05
Data de Início do Fundo	09/Out/19
Público Alvo	Investidores em Geral
Gestor	Vectis Gestão de Recursos Ltda.
Custódia	Itaú Unibanco
Administrador	Intrag DTVM Ltda.
Ticker	VCJR11
Taxa de Administração	1,60% a.a.
Taxa de Performance	Não há

Para mais informações, acesse a página do Gestor:



Este material foi elaborado pela Vectis Gestão de Recursos Ltda. ("Gestora"), na qualidade de gestora do Vectis Juros Real Fundo de Investimento Imobiliário - FII ("Fundo") e é de caráter exclusivamente informativo e não deve ser considerado uma oferta para compra de cotas do Fundo. A Gestora não comercializa e nem distribui cotas de fundos de investimento. Leia o prospecto, o regulamento e os demais documentos do Fundo antes de investir, com especial atenção às cláusulas relativas ao objetivo e à política de investimento do Fundo, bem como das disposições acerca dos fatores de risco a que o Fundo está exposto. Estes documentos podem ser consultados no website da Comissão de Valores Mobiliários ("CVM") (<http://www.cvm.gov.br>) ou nos websites da instituição administradora do Fundo ou da Gestora. O Fundo é supervisionado e fiscalizado pela CVM. O presente material foi preparado de acordo com as informações necessárias ao atendimento das normas e melhores práticas emanadas pela CVM e ANBIMA. As informações contidas nesse material estão em consonância com o regulamento do Fundo, porém não o substituem. Antes de tomar uma decisão de investimento de recursos no Fundo, os investidores devem, considerando sua própria situação financeira, seus objetivos de investimento e o seu perfil de risco, avaliar, cuidadosamente, todas as informações disponíveis no prospecto e no regulamento do Fundo. Os fundos de investimento imobiliário são constituídos sob a forma de condomínio fechado, não admitindo o resgate a qualquer tempo de suas cotas. Desta forma, os cotistas podem ter dificuldade em alienar suas cotas no mercado secundário. Esta modalidade de fundo de investimento concentra a carteira em ativos de baixa liquidez, o que pode resultar em perdas de patrimônio financeiro para seus cotistas que podem superar o capital aplicado. As opiniões, estimativas e projeções contidas neste material refletem o julgamento da Gestora na data de divulgação e estão, portanto, sujeitas a alterações sem aviso prévio. As projeções utilizam dados históricos e suposições, de forma que devem ser realizadas as seguintes advertências: (i) não estão livres de erros; (ii) não é possível garantir que os cenários obtidos venham efetivamente a ocorrer; (iii) não configuram, em nenhuma hipótese, promessa ou garantia de retorno esperado, nem de exposição máxima de perda; e (iv) não devem ser utilizadas para embasar nenhum procedimento administrativo perante órgãos fiscalizadora ou regulares. O investimento no Fundo apresenta riscos para o investidor. Ainda que a instituição administradora e a Gestora mantenham sistema de gerenciamento de riscos, não há garantia de completa eliminação da possibilidade de perdas para o Fundo e para o investidor. Recomendamos consultar profissionais especializados e independentes para eventuais necessidades e questões relativas a aspectos jurídicos, tributários e de sucessão. O Fundo não conta com garantia da instituição administradora, da Gestora, do custodiante, de quaisquer outros terceiros, de mecanismos de seguro ou Fundo Garantidor de Crédito - FGC. Algumas das informações aqui contidas foram obtidas com base em dados de mercado e de fontes públicas, consideradas confiáveis. A Gestora não declara ou garante, de forma expressa ou implícita, a integridade, confiabilidade ou exatidão de tais informações e se exime de qualquer responsabilidade por quais prejuízos, diretos ou indiretos, que venham a decorrer da utilização desse material e de seu conteúdo. Esse material não pode ser reproduzido ou redistribuído para qualquer pessoa, no todo ou em parte, qualquer que seja o propósito, sem o prévio consentimento por escrito da Gestora. A rentabilidade passada não representa garantia de rentabilidade futura. Instituição administradora: Intrag Distribuidora de Títulos e Valores Mobiliários Ltda. CNPJ 62.418.140/0001-31. Endereço: Av. Brigadeiro Faria Lima, nº 3400, 10º andar - SP.

Para informações ou dúvidas sobre a gestão do fundo em questão envie e-mail para: vectisgestao@vectis.com.br.